

PCON compact



Minimaler Planungsaufwand
trifft maximale Möglichkeiten

MADE IN
GERMANY

Ganz nach Wunsch – Ihr Bad mit Wohlfühlgefühl





Hier trifft minimaler Planungsaufwand auf maximale Möglichkeiten. Gestalten Sie Formen und Farben, Maße und Materialien, Griffe und Zubehör ganz nach Ihren Wünschen!

Wir bieten Waschtischlösungen aus Mineralmarmor, Solid Surface, Glas oder Keramik, als Einzel- oder Doppelwaschtisch, in gerader oder abgerundeter Form.

Kombinieren Sie maßvariable Waschtischplatten mit eleganten Aufsatzbecken.

Wählen Sie Unterschrank und Beimöbel mit Griff oder als grifflose Variante und finden Sie unter der großen Auswahl an Dekoren Ihren Favoriten.



	18 mm	28 mm
	30 mm	40 mm
Waschtischplatte in 13 Dekoren	Waschtischplatte in 4 Stärken	
		
Mineralmarmor	Solid Surface	
		
Glas	Keramik	
		
Aufsatzbecken	28 Dekore	



Mit Griff



Grifflose Variante





Oben:

Clever geplant und überzeugend elegant: Aufsatzbecken in Weiß, Waschtischplatte aus Massivholz Eiche, dazu der passende Waschtischunterschrank in Schwarz Matt und schwarzen Griffleisten

Rechts:

Sie haben die Wahl – unser Angebot an Waschtischen mit unterschiedlichsten Materialien, interessanten Formen und vielen Breiten ist groß.



Keramik



Mineralmarmor

Linke Seite:

Doppelwaschtisch aus Mineralmarmor in gerader Form, Waschtischunterschrank mit 4 Auszügen in Weiß, Spiegelschrank mit LEDplus-fähiger Aufsatzleuchte



Solid Surface



Glas



WOLLEN SIE MEHR ERFAHREN?
Weitere Informationen zu der Serie auf www.pelipal.de

Perfekt abgestimmt – in Form und Funktion

Kombinieren Sie Designer-Aufsatzbecken in unterschiedlichsten Formen und Ausführungen mit unseren Waschtischplatten in zahlreichen Dekoren und schaffen so in der Verbindung mit dem Unterschrank die perfekte Einheit aller Teile. Ergänzt wird das Angebot durch die große Auswahl an Beimöbeln und Zubehör.

Als besonderes Extra gibt es die Waschtischplatte (Stärke 40 mm) mit beleuchteter Kante.

Die Platten sind in den Stärken 18, 28 oder 40 mm, in Massivholz Eiche in 30 mm erhältlich.





Aufsatzbecken in Weiß, Waschtischplatte Eiche Ribbeck quer NB, Unterschrank ebenfalls in Eiche Ribbeck quer NB und als Highlight die grifflose Front, passend dazu der Hochschrank im gleichen Design



Waschtischplatte mit beleuchteter Kante, Unterschrank in Riviera Eiche quer NB mit Griffen in Schwarz



Aufsatzbecken als Doppelwaschplatz mit Waschtischplatte Schiefer Nachbildung in 18 mm, Unterschrank-Dekor Weiß Matt Select in der grifflosen Variante

Linke Seite: Doppelwaschplatzlösung, 2 Aufsatzbecken in Schwarz in Kombination mit der Waschtischplatte in Massivholz Eiche, Unterschrank in Halifax Eiche quer NB plus 2 abgerundete Anbauregale

Gute Idee, guter Plan – Das ist mein Bad

Kombinieren Sie hochwertige Waschtischunterschränke mit Ihrer vorhandenen Markenkeramik namhafter Hersteller.

Die Waschtischunterschränke in ihren Varianten sind genau auf die Markenkeramiken abgestimmt und Sie entscheiden, welches der zahlreichen Dekore und welcher Griff Ihnen am besten gefällt – oder am Ende macht doch die grifflose Variante das Rennen – alles ganz nach Ihren Wünschen.

Außerdem finden Sie hier Waschbeckenunterschränke in reicher Auswahl.





Oben: Markenkeramik Geberit iCon light,
 Unterschrank in Boreas Pinie quer NB,
 Stangengriffe und Handtuchhalter in
 Schwarz

Links: Markenkeramik Ideal Standard Connect
 Air, Unterschrank in Riviera Eiche quer NB

Unten: Waschbeckenunterschrank in Schilfgrün
 mit Siphonausschnitt als grifflose Variante



pelipal



Pelipal behält sich technische und konstruktive Änderungen der Produkte, die dem Fortschritt dienen, sowie Irrtümer und Farbabweichungen vor. Von der farblichen Wiedergabe der Prospekt- und Dekorabbildungen kann nicht auf die Originalfarbe und Ausführung geschlossen werden. Ein durchgängiger Dekorverlauf zwischen einzelnen Frontteilen kann nicht gewährleistet werden.

