



LIVING

LEONARDO

WOHNEN
MIT GLAS

.....
LIVING
WITH GLASS

LEO

UNSERE KOLLEKTIONEN
STILVOLL FÜR SIE INSZENIERT

.....
*OUR COLLECTIONS STYLISHLY
FURNISHED JUST FOR YOU*





WOHNERLEBNIS GLAS

.....

AN EXPERIENCE IN GLASS

LEONARDO PER SEMPRE. LEBENSGEFÜHL GLAS.

Glas immer wieder neu erleben! Das ist die Vision von LEONARDO. Mehr als 150 Jahre GLASLIEBE und Know-how als Lifestylemarke sind die Basis unserer im Jahre 2009 eingeführten Möbelmarke LEONARDO LIVING.

Wir bieten Ihnen exquisite, hochwertige Markenmöbel für die Bereiche Wohnen, Speisen, Diele, Schlafen und Bad. Die Kombination von Glas mit Materialien wie Edelstahl und Lack bietet Oberflächen mit einem individuellen und hochwertigen Materialmix. Das Resultat aus LEONARDO Design und optimaler Funktionalität sind Markenmöbel mit unverwechselbarem Charakter.

LEONARDO PER SEMPRE. GLASS AS A LIFESTYLE.

Experience glass in completely new ways! That is the vision of LEONARDO. More than 150 years of PASSION FOR GLASS and expertise as a lifestyle brand form the basis of our furniture brand LEONARDO LIVING, which was introduced in 2009.

We provide exquisite, high-quality branded furniture for living rooms, dining areas, hallways, bedrooms, and bathrooms. The combination of glass and materials such as stainless steel and varnish creates surfaces with a unique and high-quality material mix. The result of LEONARDO designs and optimal practicality are branded furnishings with a distinctive character.

WILLKOMMEN IN DER WELT VON PELIPAL

Als traditionsreiches, ostwestfälisches Familienunternehmen verfolgen wir seit 1906 ein klares Ziel: Badmöbel und Waschplatzlösungen zu schaffen, die Design und Funktion in Einklang bringen und Menschen mit ihrer Qualität „Made in Germany“ begeistern. Innovative Materialkombinationen, bestehend aus Glas, elegante Lichtakzente und eine Vielzahl an Kombinationsmöglichkeiten prägen die Einzigartigkeit dieser Badmöbel. Zusammen mit unserer Auswahl an Spiegeln und Spiegelschränken in verschiedensten Breiten und Designs schaffen wir Raumlösungen, die individuell auf Ihre Bedürfnisse als Kunde eingehen.

WELCOME TO THE WORLD OF PELIPAL

Since its foundation in 1906, our traditional family-owned company based in East Westphalia has pursued a simple objective: to create bathroom furniture and washstand solutions which bring together design and function and inspire people with their “Made in Germany” quality. Innovative material combinations consisting of glass, elegant lighting accents and a multitude of possible combinations give these furnishings their individuality. Together with our selection of mirrors and mirror cabinets in a wide range of widths and designs, we create plans for spaces that are individually geared towards the requirements of our clients.



Oliver Kleine

Inhaber glaskoch
Owner of glaskoch



Dr. Jochen Peters

Pelipal GmbH

SERIE / SERIES

116 BIBIONE

HELL & PURISTISCH

BRIGHT & PURISTIC

LEONARDO 116 Bibione bietet eine große Auswahl an filigranen, puristischen Waschtischen in den Materialien Glas, Mineralmarmor, Keramik und Solid Surface. Besonders charakteristisch für dieses Programm ist der kubistische Aufbau der Waschtischunterschränke.

Seitliche Glasstollen finden sich im Programm 116 sowohl am Waschtischunterschrank als auch in einer Spiegelschrankserie. Diese eleganten Glaselemente können optional mittels LED stimmungsvoll hinterleuchtet werden.

LEONARDO 116 *Bibione features a diverse selection of sleek, minimalist washbasins crafted from materials like glass, mineral marble, ceramic, and Solid Surface. Bibione stands out with its minimalist design and clean lines.*

The side-mounted glass studs, a distinctive feature of the 116 product range, are included in both the vanity unit and mirror cabinet collections. Optional atmospheric backlighting using LEDs can be provided for these elegant glass components.





SERIE / SERIES

116 BIBIONE



TAG & NACHT

DAY & NIGHT



Tag & Nacht verbringen wir Zeit in unserem Bad. Licht ist dort ein bestimmender Wohlfühlfaktor und steht deshalb im Fokus der LEONARDO Programme, die sich durch verschiedenste Licht-Stimmungen auszeichnen. Unsere Badmöbelprogramme 116 und 124 unterscheiden sich vor allem anhand des Designs der Waschtische und der Aufteilungsmöglichkeiten der Unterschränke. Die Spiegel und Spiegelschränke sowie die Farben und Materialien sind frei und individuell wählbar.

We use our bathrooms day and night. Light is a determining factor for creating a comfortable atmosphere in there, thus being the focal point of our LEONARDO range, which is characterised by its wide repertoire of lighting moods. Our bathroom ranges 109 and 116 differ primarily in the design of the respective washbasins and the partitioning of the vanity units. The colour and materials of the mirrors and mirror cabinets can be freely and individually selected.


SERIE / SERIES

116 BIBIONE



LIEBE & GLAS

..... LOVE & GLASS



Die Liebe zum Glas macht die Kooperation von Pelipal und LEONARDO besonders. Seitlich an den Möbeln positionierte Glasstollen führen das Licht dezent in jeden Raum. Mit Hilfe eines Bewegungssensors erhellt sich Ihr Bad berührungslos.

Mit der entsprechenden Beleuchtung versehen, wirkt Ihr Bad wohnlich und eignet sich so für offene Schlaf- und Badraumlösungen.

A shared love for glass is what makes the cooperation between Pelipal and LEONARDO special.

Glass studs mounted on the sides of the furnishings discreetly cast light into the room. With the aid of a motion sensor, your bathroom contactlessly illuminates itself.

When equipped with the corresponding lighting, your bathroom becomes more cosy and suitable for open bed- and bathroom solutions.

SERIE / SERIES

116 BIBIONE

Richten Sie Ihr Augenmerk auf das elegante flache Design der Waschtischform in der Serie 116. Auch der Unterschrank zeigt das Konzept der klaren Linienführung und bietet Stauraum mit hohem Komfort.

Focus your attention on the elegant flat design of the washbasin shape in the 116 series. The vanity unit also demonstrates the concept of clear lines and offers storage space with a high level of convenience.



SANFT & GESCHMEIDIG

SOFT & GENTLE



Glas
glass



Mineralmarmor
mineral marble



Solid Surface
Solid Surface



Keramik
ceramic



15 Dekore
15 decors

Waschtischbreiten (mm) Washbasin widths (mm)

480



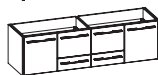
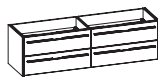
900



1320



1740



WOLLEN SIE MEHR ERFAHREN?
Weitere Informationen zu der
Serie auf www.pelipal.de

WOULD YOU LIKE TO LEARN MORE?
You can find further information on the
series at www.pelipal.com



SERIE / SERIES

124 RICCIONE





Serie 124 bietet Glamour und Eleganz in einer perfekten Symbiose. Das Bad wird zu einem stilvollen Rückzugsort voller Luxus und Raffinesse. Das durchdachte Design begeistert mit seiner harmonisch abgestimmten Farbwelt. Als besonderes Extra: alle Waschtischunterschranke auch mit Glasfront und verglastem Korpus erhältlich.

The Series 124 offers a perfect blend of glamour and elegance. The bathroom becomes a stylish retreat full of luxury and refinement. The thoughtful design impresses with its harmoniously coordinated colour palette. As a special feature: all vanity units are also available with glass fronts and glazed carcasses.

LUXURIÖS & GROSSZÜGIG
.....
LUXURIOUS & SPACIOUS

SERIE / SERIES

124 RICCIONE



ZEITLOSE ELEGANZ

.....

TIMELESS ELEGANCE



Serie 124 Riccione in edlem Schwarz setzt im Badezimmer neue Maßstäbe in Sachen Minimalismus. Mit seiner eleganten Glasoberfläche und den seitlichen Glasstollen verleiht er dem Raum eine moderne, gleichzeitig zeitlose Ästhetik.

Das Highlight ist das Solid Surface Becken, das sowohl durch seine ansprechende Optik als auch durch seine außergewöhnliche Funktionalität besticht. Die nahtlose Oberfläche des Beckens sorgt für eine pflegeleichte Handhabung und eine klare Linienführung.

Series 124 Riccione in elegant black sets new standards in minimalism in the bathroom. With its sophisticated glass surface and side glass studs, it gives the space a modern and timeless aesthetic.

The highlight is the Solid Surface washbasin, which impresses with both its appealing look and exceptional functionality. The seamless surface of the basin ensures easy maintenance and a clear, streamlined design.

SERIE / SERIES

124 RICCIONE



Die kontrastreiche Armatur in edlem Schwarz ergänzt durch die filigranen, akzentuierten schwarzen Griffe bereichern und beleben Ihr LEONARDO Bad. Glanzvoll in der Optik und pflegeleicht in der Reinigung. Der große Spiegel mit umlaufender Effektbeleuchtung passt sich Ihrer Stimmung durch stufenloses Dimmen und individueller Farbtemperatur an.



The high-contrast tap in elegant black complemented by the filigree, accentuated black handles enrich and enliven your LEONARDO bathroom. Glossy in appearance and easy to clean. The large mirror with all-round effect lighting adapts to your mood through continuous dimming and individual colour temperature.

SCHWARZE AKZENTE
.....
BLACK HIGHLIGHTS



SERIE / SERIES

124 RICCIONE

Die Serie 124 RICCIONE verspricht: all Ihre Badutensilien für den täglichen Bedarf sind hier komfortabel und geschmackvoll verstaut.

Zudem stehen verschiedene Spiegel- und Spiegelschrank-Varianten und diverse Aufsatzleuchten zur Auswahl.

The 124 RICCIONE series promises: all your bathroom utensils for everyday use are conveniently and tastefully stored here.

There is also a choice of different mirror and mirror cabinet variants and various top lights.





ORDENTLICH & KOMFORTABEL

 NEAT & CONVENIENT



Glas
glass



Mineralmarmor
mineral marble



Solid Surface
Solid Surface



Keramik
ceramic



18 Dekore
18 decors

Waschtischbreiten (mm) Washbasin widths (mm)

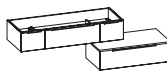
600



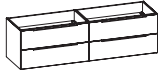
900



1320



1740



WOLLEN SIE MEHR ERFAHREN?
 Weitere Informationen zu der
 Serie auf www.pelipal.de

WOULD YOU LIKE TO LEARN MORE?
 You can find further information on the
 series at www.pelipal.com




GÄSTEBÄDER
.....
GUEST BATHROOMS

116/124

KLEIN ABER FEIN –
UNSERE GÄSTEBÄDER

.....
*SMALL BUT STYLISH –
OUR GUEST BATHROOMS*





Dem Thema „Gästebad“ haben wir ein eigenes Kapitel gewidmet. Hier finden Sie kleine aber feine Badlösungen aus den Serien 116 und 124 kompakt und auf einen Blick.

Wir bieten Ihnen hier zahlreiche durchdachte Möglichkeiten mit hohem Design-Faktor für Bäder mit begrenztem Raumangebot: zum Beispiel Aufsatzbecken plus Waschtischplatte und Möbel mit filigranen Griffen.

We have dedicated a special section to the topic of „Guest Bathrooms.“ Here, you will find compact yet stylish bathroom solutions from the 116 and 124 series at a glance.

We offer a wide range of thoughtfully designed options with strong design appeal for bathrooms with limited space – such as sit-on washbasins basins and worktops as well furniture featuring elegant handles.

GÄSTEBÄDER
.....
GUEST BATHROOMS
116/124



Mit den Gästebad-Lösungen der Serien 116 Bibione und 124 Riccione schaffen wir die ideale Kombination aus gutem Design, hohem Komfort und viel Stauraum – rundum praktisch und schön.

With the guest bathroom solutions from the 116 Bibione and 124 Riccione series, we create the ideal combination of good design, comfort and storage space – practical and beautiful all round.

Die innovative LEDplus Beleuchtung sorgt für eine gleichmäßige, helle Ausleuchtung und bietet nicht nur eine energieeffiziente Lösung, sondern auch ein angenehmes Licht, das jeden Raum in eine einladende Atmosphäre taucht.

The innovative LEDplus lighting provides uniform, bright illumination and offers not only an energy-efficient solution, but also a pleasant light that bathes every room in an inviting atmosphere.



LICHT & ERSCHENUNG

.....

LIGHT & APPEARANCE

Ob Spiegel oder Spiegelschrank, es gibt verschiedene Designtypen, die sich von der Art der Beleuchtung unterscheiden:

- Umlaufendes LED-Lichtprofil
- Seitliche Glasstollen mit LED-Beleuchtung optional mit Aufsatzleuchte, LEDplus oder LEDrelax Beleuchtung
- Spiegelschrank inkl. LED-Beleuchtung im Glas-Kranz/Beleuchtete Rückwand im offenen Fach
- Spiegelschrank inkl. seitlicher LED-Beleuchtung (LED-Profil) und optional Aufsatzleuchte
- Flächenspiegel mit Leonardo Logo inkl. seitlicher LED-Effektbeleuchtung (Streifen) und optional mit Aufsatzleuchte und LEDplus erhältlich
- Einfacher Flächenspiegel inkl. umlaufender LEDplus-Effektbeleuchtung



Whether for a mirror or a mirror cabinet, there are various designs that differ in their type of illumination:

- *All-round LED light profil*
- *Side-mounted glass studs with LED lighting, optionally with top lights, LEDplus or LEDrelax lighting*
- *Mirror cabinet incl. LED lighting in glass canopy/illuminated back wall in open compartment*
- *Mirror cabinet incl. side-mounted LED lighting (strips) and optional top light*
- *Flat mirror with Leonardo logo incl. side-mounted LED effect lighting (strips) and optional top lights; LEDplus available*
- *Simple flat mirror incl. incl. all-round LEDplus effect lighting*





FORM & SUBSTANZ

.....

SHAPE & SUBSTANCE

Je nach Serie besteht die Wahl zwischen verschiedenen Waschtischformen und Materialien. Die Wahl ist zwischen geradlinig modernen oder filigran und harmonischen Designs. Diese Formen lassen sich aus den nebenstehenden Materialien fertigen.

Depending on the series, you can choose between different washbasin designs and materials. Choose between rectilinear modern or delicate and harmonious designs. These shapes can be crafted from the adjacent materials.



WASCHTISCH-Materialien

MINERALMARMOR besteht aus mineralischen Füllstoffen und einem Epoxid-Binder. Es hat eine geringe Wärmeleitfähigkeit und somit eine hohe Wärmekapazität. Das Material wird in individuelle Formen gegossen, ist belastbar und bruchsticher.

GLAS – Äußerst strapazierfähiges 12 mm gehärtetes Glas, das sehr pflegeleicht und einfach zu reinigen ist. Schafft durch effektvolle Lichtreflexe eine besondere Badatmosphäre.

KERAMIK – Oberfläche aus dünner, glas-artiger Schicht (hochschmelzende Glasur), die sehr hart und unempfindlich ist. Durch die glatte, pflegeleichte Oberfläche besonders gut für Bad und WC geeignet.

SOLID SURFACE – Durchgehärtet und mit hoher Festigkeit ist Solid Surface besonders widerstandsfähig, robust und langlebig. Die geschlossene, porenfreie Oberfläche verfügt über beste Hygieneigenschaften, wirkt schmutzabweisend, ist pflegeleicht und gibt Keimen keine Chance. Darüber hinaus ist das Material vollständig wiederverwertbar, hypoallergen und ungiftig.

Optional sind die verschiedenen Waschtischformen und -materialien auch mit Waschtischplatten in Holz- und Schieferoptik kombinierbar.

WASHBASIN MATERIALS

MINERAL MARBLE consists of mineral fillers and an epoxy binder. It has low heat conductivity and thus a high thermal capacity. The material is cast into individual shapes, is resilient and shatterproof.

GLASS – Highly durable 12mm tempered glass, which is very low-maintenance and easy to clean. Creates a special bathroom atmosphere through lively reflections of light.

CERAMIC – Surface consists of a thin, glassy layer (high-melting glaze) that is very hard and durable. The smooth and easy-care surface makes it especially suitable for bathrooms and toilets.


SOLID SURFACE – Fully hardened and with with a high degree of sturdiness, Solid Surface is particularly resistant, robust and durable. The closed, non-porous surface has the optimal qualities regarding hygiene, is dirt-repellent, easy to clean and gives germs no chance. In addition, the material is completely recyclable, hypoallergenic and non-toxic.

Optionally, the various washbasin designs and materials can also be combined with wood and slate look vanity tops.




FRONTDEKORE

 FRONT PANEL DECOR



Weiß Hochglanz
White high gloss
116 Bibione



Stahlgrau Metallic
Steel grey metallic
116 Bibione



Tropea Eiche quer Nachbildung
Tropea oak, horizontal effect
116 Bibione




Riviera Eiche quer Nachbildung
Riviera oak, horizontal effect
116 Bibione



Eiche Ribbeck quer
 Nachbildung
Ribbeck oak, horizontal effect
116 Bibione




Quarzgrau Matt Select
Quartz grey matte select
116 Bibione



Weiß Matt select
White matte select
116 Bibione




Eiche Halifax quer Nachbildung
 mit Synchronpore
*Halifax oak, horizontal effect
 with synchronized pore*
116 Bibione



Glas Schwarz
Black glass
116 Bibione / 124 Riccione




Glas Kaschmir
Glass Cashmere
116 Bibione / 124 Riccione




Glas Optiwhite
Optiwhite glass
116 Bibione / 124 Riccione




Glas Metallic
Glass, metallic
116 Bibione / 124 Riccione




Glas Quartzgrau Matt
Glass, quartz grey matte
116 Bibione



Glas Quartzgrau
Glass, quartz grey
124 Riccione



Schneeweiß Glanz
Snow white gloss
116 Bibione / 124 Riccione



Stahlgrau
Steel grey
116 Bibione / 124 Riccione




Tropea Eiche quer Nachbildung
Tropea oak, horizontal effect
116 Bibione / 124 Riccione




Riviera Eiche quer Nachbildung
Riviera oak, horizontal effect
116 Bibione / 124 Riccione



Eiche Ribbeck quer
Nachbildung
Ribbeck oak, horizontal effect
116 Bibione / 124 Riccione




Quarzgrau Matt Touch
Quartz grey matte touch
116 Bibione / 124 Riccione



Weiß Matt Touch
White matte touch
116 Bibione / 124 Riccione



Eiche Halifax quer Nachbildung
mit Synchronpore
*Halifax oak, horizontal effect
with synchronized pore*
116 Bibione / 124 Riccione



Schwarz Matt Touch
Black matte touch
116 Bibione / 124 Riccione



Kaschmir Matt Touch
Cashmere matte touch
116 Bibione / 124 Riccione



SERIE / SERIES
116 BIBIONE





LEONARDO LIVING[®] BY **pelipal**

PELIPAL GmbH | Hans-Wilhelm-Peters-Straße 2 | D-33189 Schlagen
Tel.: +49 (0) 5252 848-0 | Fax: - 138 | info@pelipal.de | www.pelipal.de