

UNIVERSELLE SPIEGEL SERIE 15 | 17 | 21 | 45 | 55 | 100 | 101 | 102 | 105 | 106 | 107

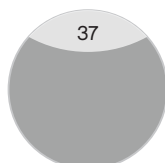
MADE IN GERMANY



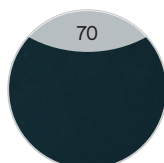
Korpusdekore



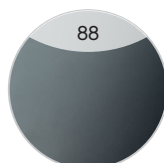
25
Weiß Glanz



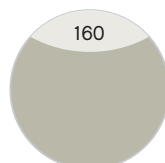
37
Metall Nachbildung



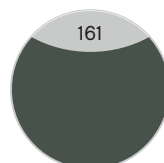
70
Anthrazit Seidenglanz



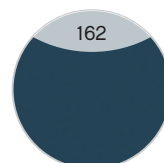
88
Stahlgrau



160
Kaschmir Matt Touch



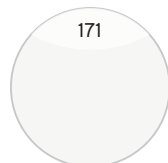
161
Schilfgrün Matt Touch



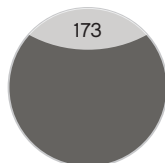
162
Baltic Blau Matt Touch

Neu

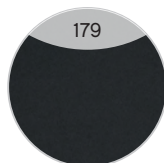
Neu




171
Weiß Matt Touch




173
Quarzgrau Matt Touch




179
Schwarz Matt Touch




190
Sandstein Struktur Nachbildung



191
Vulkanstein Struktur Nachbildung



380
Linea Eiche Hell aufrecht Nachbildung*




382
Linea Eiche Dunkel aufrecht Nachbildung*

FEEL nature Neu



387
Halifax Eiche Dunkel quer NB mit Synchronpore



401
Graphit Struktur quer Nachbildung



426
Castello Eiche quer Nachbildung



428
Sanremo Eiche Terra quer Nachbildung



438
Riviera Eiche quer Nachbildung



440
Eiche Weiß quer Nachbildung



444
Eiche Ribbeck quer Nachbildung

FEEL nature



450
Halifax Eiche quer Nachbildung mit Synchronpore

FEEL nature



452
Polar Pinie quer Nachbildung

FEEL nature



458
Boreas Pinie quer Nachbildung



468
Tropea Eiche quer Nachbildung



723
Oxid Dunkelgrau quer

* Dekorverlauf aufrecht mit Rillenoptik

Spiegel-Übersicht

S 15

S15-FSP 08



LED-Effektbeleuchtung umlaufend
LED-Aufsatzleuchte frei wählbar

S 17

S17-FSP 06



LED-Lichtfläche
Touch-Schalter

S 21

FEENS2170



LED-Effektbeleuchtung umlaufend
Touch-Schalter

S 45

FELLS4512



fixe und variable Modelle
LED-Lichtflächen

S 55

FELLS5590



LED-Effektbeleuchtung umlaufend
Touch-Schalter

S 100

C3-SP-5070



fixe und variable Modelle
LED-Aufsatzleuchte frei wählbar

S 101

FELL10198



LED-Effektbeleuchtung umlaufend
Montage senkrecht oder waagrecht möglich

S 102

FEEL10240



LED-Effektbeleuchtung umlaufend

Spiegel-Übersicht

S 105 FENN10545



auf Trägerplatte

S 105 FELL10545



Neu

auf Trägerplatte
inkl. LED-Lichtprofil in der Spiegelfläche

S 106 FEAA00183



Neu

mit Rahmen als Ablagefläche
inkl. LED-Lichtprofil im Rahmen

S 107 FELL10745



Neu

auf Trägerplatte
LED-Lichtprofil in der Spiegelfläche

Funktionsspiegel Infos

LED-Effektlicht und Touchsensor



Funktionsspiegel Serie 17 und 21

Mit umlaufendem LED-Effektlicht oder LED-Lichtflächen und inkl. Touch-Sensor. Der Sensor reagiert auf leichte Fingerberührungen als bequeme Möglichkeit das Licht einzuschalten und das Badezimmer in eine angenehme Lichtatmosphäre zu hüllen.

Funktionsspiegel Serie 45, 55, 101 und 102

Bei diesen Serien ist das LED-Effektlicht zusätzlich mit der integrierten LEDplus-Funktion ausgestattet. Dank einstellbarer Farbtemperatur und Helligkeit des Lichtes an Ihrem Spiegel, bestimmen Sie ganz nach Ihrem Befinden und der Funktion.

Wählen Sie zwischen kaltem, gemischtem oder warmem Licht.

Innovative Beleuchtung dank LEDplus



LEDplus Beleuchtung

Alle Aufsatzleuchten sind LEDplus fähig und können optional bestellt werden. Die innovative Beleuchtung mit Farbtemperaturwechsel, der durch Berührung eines Sensorschalters ausgelöst wird.

Längeres Halten des Tasters reguliert die Helligkeit.

SERIE 15
MIT LED-EFFEKTBELEUCHTUNG
UMLAUFEND

MADE IN GERMANY



S 15 LED-Effektbeleuchtung seitlich und unten

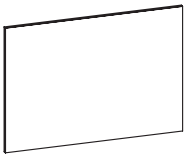


Funktionsspiegel
auf Trägerplatte für 1 Aufsatzleuchte
inkl. LED-Effektbeleuchtung umlaufend
mit Sensorschalter unten mittig

Sensorschalter (ZCS006E) optional bestellbar zur Steuerung von LEDplus
(Farbtemperaturwechsel bei Spiegeln)

Dekor bitte angeben!
Aufsatzleuchten optional bestellbar!

Höhe	Breite	Tiefe	Artikel-Nr.		Aufteilung Breite	Volt	Watt	Lumen	Kelvin	PG 1	PG 2	PG 3
700	400	32	S15-FSP 03			12V	9,6W	1100LM	2800-6500K	730		
700	500	32	S15-FSP 04			12V	10,56W	1210LM	2800-6500K	750		
700	600	32	S15-FSP 06			12V	11,57W	1320LM	2800-6500K	768		
700	700	32	S15-FSP 08			12V	12,48W	1430LM	2800-6500K	795		
700	800	32	S15-FSP 10			12V	13,44W	1540LM	2800-6500K	814		
700	900	32	S15-FSP 12			12V	14,4W	1650LM	2800-6500K	835		
700	1000	32	S15-FSP 14			12V	15,36W	1760LM	2800-6500K	855		
700	1100	32	S15-FSP 17			12V	16,32W	1870LM	2800-6500K	890		
700	1200	32	S15-FSP 20			12V	17,28W	1980LM	2800-6500K	920		
700	1300	32	S15-FSP 23			12V	18,24W	2090LM	2900-6400K	945		
700	1400	32	S15-FSP 25			12V	19,2W	2200LM	2900-6400K	960		
700	1500	32	S15-FSP 27			12V	20,16W	2310LM	2900-6400K	1000		
700	1600	32	S15-FSP 29			12V	21,12W	2420LM	2900-6400K	1030		
700	1700	32	S15-FSP 31			12V	22,08W	2530LM	2800-6500K	1050		
			ZCS006E							115		



Funktionsspiegel
auf Trägerplatte für 2 Aufsatzleuchten
inkl. LED-Effektbeleuchtung umlaufend
mit Sensorschalter unten mittig

Sensorschalter (ZCS006E) optional bestellbar zur Steuerung von LEDplus
(Farbtemperaturwechsel bei Spiegeln)

Dekor bitte angeben!
Aufsatzleuchten optional bestellbar! (2 Stück)

Höhe	Breite	Tiefe	Artikel-Nr.		Aufteilung Breite	Volt	Watt	Lumen	Kelvin	PG 1	PG 2	PG 3
700	1000	32	S15-FSP 15			12V	15,36W	1760LM	2800-6500K	855		
700	1100	32	S15-FSP 18			12V	16,32W	1870LM	2800-6500K	890		
700	1200	32	S15-FSP 21			12V	17,28W	1980LM	2800-6500K	920		
700	1300	32	S15-FSP 24			12V	18,24W	2090LM	2800-6500K	945		
700	1400	32	S15-FSP 26			12V	19,2W	2200LM	2800-6500K	960		
700	1500	32	S15-FSP 28			12V	20,16W	2310LM	2800-6500K	1000		
700	1600	32	S15-FSP 30			12V	21,12W	2420LM	2800-6500K	1030		
700	1700	32	S15-FSP 32			12V	22,08W	2530LM	2800-6500K	1050		
			ZCS006E							115		

Aufsatzleuchten optional für Spiegel (Leuchten nicht separat bestellbar)

	S15-FSP 03	S15-FSP 04	S15-FSP 06	S15-FSP 08	S15-FSP 10	S15-FSP 12	S15-FSP 14	S15-FSP 15	S15-FSP 17	S15-FSP 18	S15-FSP 20	S15-FSP 21	S15-FSP 23	S15-FSP 24	S15-FSP 25	S15-FSP 26	S15-FSP 27	S15-FSP 28	S15-FSP 29	S15-FSP 30	S15-FSP 31	S15-FSP 32
EB-LS-AF-600F			•	•	•	•	•		•		•		•	2•	•	2•	•	2•	•	2•	•	2•
EB-LS-AF-900F						•	•		•		•		•		•		•		•		•	
EB-LS-AG-400F	•	•	•	•	•	•	•	2•	•	2•	•	2•	•	2•	•	2•	•	2•	•	2•	•	2•
EB-LS-AG-600F			•	•	•	•	•		•		•		•	2•	•	2•	•	2•	•	2•	•	2•
EB-LS-AG-900F						•	•		•		•		•		•		•		•		•	
EB-LS-AM-400F	•	•	•	•	•	•	•	2•	•	2•	•	2•	•	2•	•	2•	•	2•	•	2•	•	2•
EB-LS-AM-600F			•	•	•	•	•		•		•		•	2•	•	2•	•	2•	•	2•	•	2•
EB-LS-AM-900F						•	•		•		•		•		•		•		•		•	
EB-LS-AM-1100F											•		•		•		•		•		•	
EB-LS-AQ-600F			•	•	•	•	•		•		•		•	2•	•	2•	•	2•	•	2•	•	2•
EB-LS-AQ-900F						•	•		•		•		•		•		•		•		•	
ZALAU40E	•	•	•	•	•	•	•	2•	•	2•	•	2•	•	2•	•	2•	•	2•	•	2•	•	2•
ZALAU60E			•	•	•	•	•		•		•	2•	•	2•	•	2•	•	2•	•	2•	•	2•
ZALAU90E						•	•		•		•		•		•		•		•		•	
ZALAW40E	•	•	•	•	•	•	•	2•	•	2•	•	2•	•	2•	•	2•	•	2•	•	2•	•	2•
ZALAW60E			•	•	•	•	•		•		•		•	2•	•	2•	•	2•	•	2•	•	2•
ZALAW90E						•	•		•		•		•		•		•		•		•	
ZALBBF60E			•	•	•	•	•		•		•		•	2•	•	2•	•	2•	•	2•	•	2•
ZALBBF90E						•	•		•		•		•		•		•		•		•	
ZALBBF11E									•		•		•		•		•		•		•	
ZALBCF60E			•	•	•	•	•		•		•		•	2•	•	2•	•	2•	•	2•	•	2•
ZALBCF90E						•	•		•		•		•		•		•		•		•	
ZALBCF11E									•		•		•		•		•		•		•	
ZALBEF60E			•	•	•	•	•		•		•		•	2•	•	2•	•	2•	•	2•	•	2•
ZALBEF90E						•	•		•		•		•		•		•		•		•	
ZALBEF11E									•		•		•		•		•		•		•	
ZALBFF60E			•	•	•	•	•		•		•		•	2•	•	2•	•	2•	•	2•	•	2•
ZALBFF90E						•	•		•		•		•		•		•		•		•	
ZALBFF11E									•		•		•		•		•		•		•	

Aufsatzkränze optional für Spiegel (Kränze nicht separat bestellbar)

	S15-FSP 03	S15-FSP 04	S15-FSP 06	S15-FSP 08	S15-FSP 10	S15-FSP 12	S15-FSP 14	S15-FSP 15	S15-FSP 17	S15-FSP 18	S15-FSP 20	S15-FSP 21	S15-FSP 23	S15-FSP 24	S15-FSP 25	S15-FSP 26	S15-FSP 27	S15-FSP 28	S15-FSP 29	S15-FSP 30	S15-FSP 31	S15-FSP 32
ZAKAYV18E-200-600F	•	•	•																			
ZAKAYV18E-601-800F				•	•																	
ZAKAYV18E-801-1000F						•	•	•														
ZAKAYV18E-1001-1200F									•	•	•	•										
ZAKAYV18E-1201-1400F													•	•	•	•						
ZAKAYV18E-1401-1600F																	•	•	•	•		
ZAKAYV18E-1601-1800F																					•	•
ZKB 01VC 79 E																						
ZKB 02VC 11 E																						
ZKB 03VC 14 E																						
ZKB 04VC 18 E																						
ZKB 01VS 79 E																						
ZKB 02VS 11 E																						
ZKB 03VS 14 E																						
ZKB 04VS 18 E																						
ZKB 06VC 18 E																						
ZALBGF40E																						
ZALBGF50E																						
ZALBGF60E																						
ZALBGF70E																						
ZALBGF80E																						
ZALBGF90E																						
ZALBGF10E																						
ZALBGF11E																						
ZALBGF12E																						
ZALBGF13E																						
ZALBGF14E																						
ZALBGF15E																						
ZALBGF16E																						
ZALBGF17E																						
ZALBGF18E																						